

NAVODILA ZA ODDAJO VLOG PREKO SPLETNE STRANI TURISTICNA-ZVEZA.SI

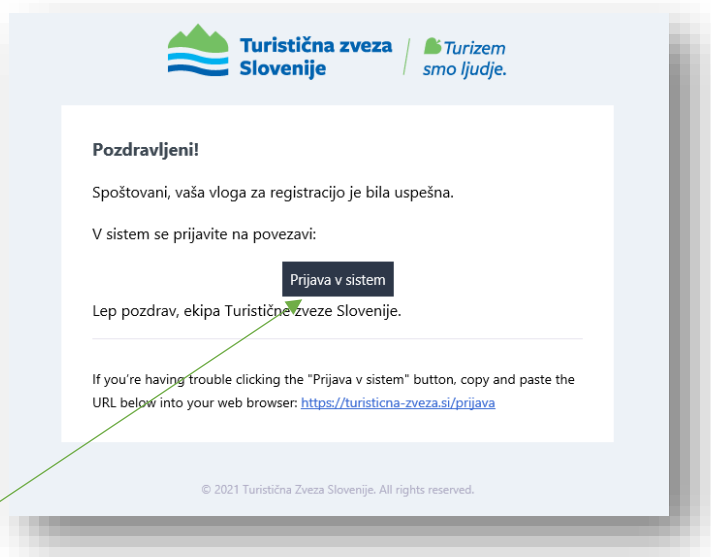
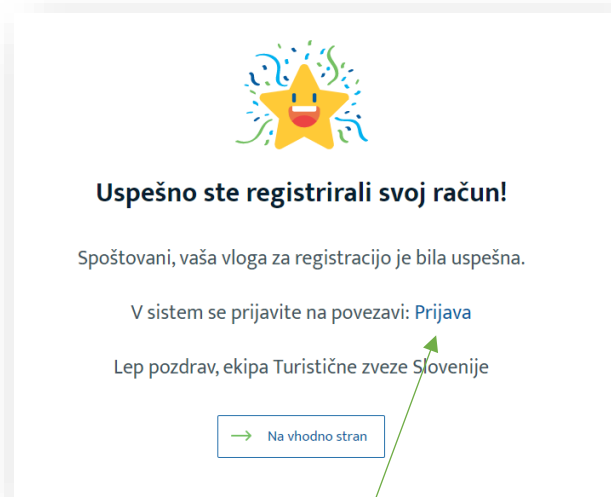
V Ljubljani, junij 2024

Po uspešni registraciji: *(v kolikor še nimate svojega up. računa)*

Po uspešni registraciji se vam pokaže spodnje obvestilo:

Online obvestilo ob registraciji:

E-mail obvestilo ob registraciji:



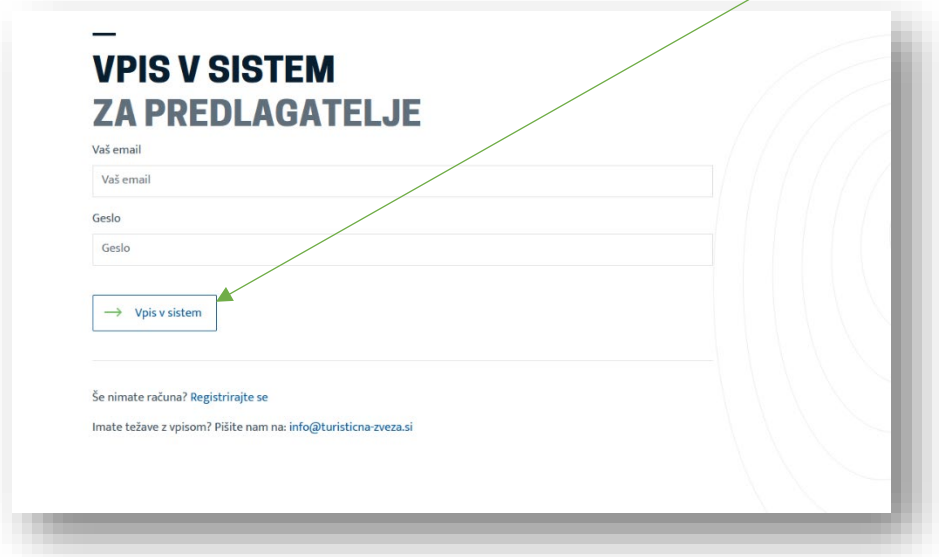
Ob kliku na »**Prijava**« ali na »**Prijava v sistem**« vas preusmeri na stran za vpis v sistem za oddajo vlog.

Vpis v sistem

Vpisujete se torej bodisi preko klika na povezavo ki ste jo prejeli, preko spodnje povezave ali pa s klikom na gub »Oddaja vlog« ki ga najdete na dnu spletne strani turistica-zveza.si :

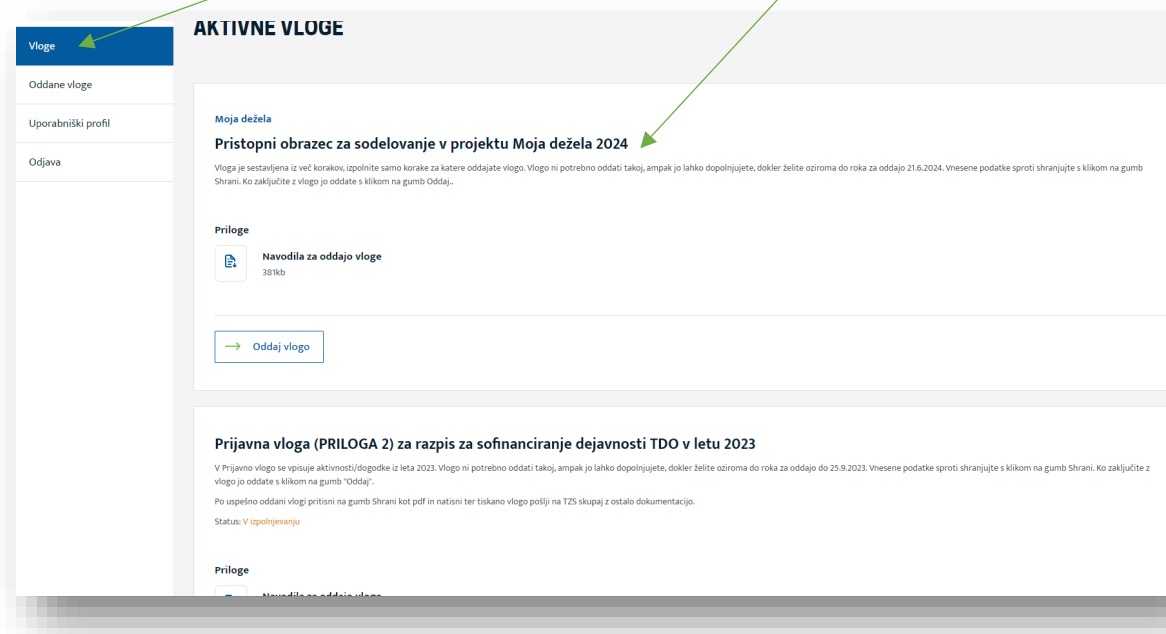
<https://turistica-zveza.si/prijava>

Vpišete svoje podatke za prijavo (**e-mail in geslo**) ter pritisnite na »**Vpis v sistem**«



Okolje sistema za oddajo vlog:

Ob vpisu vas preusmeri na razdelek »**Vloge**«, kjer imate na voljo vse aktivne vloge.



AKTIVNE VLOGE

Vloge


- Oddane vloge
- Uporabniški profil
- Odjava

Moja dežela

Pristopni obrazec za sodelovanje v projektu Moja dežela 2024

Vloga je sestavljena iz več korakov, izpolnite samo korake za katere oddajate vlogo. Vlogo ni potrebno oddati takoj, ampak jo lahko dopolnjujete, dokler želite oziroma do roka za oddajo 21.6.2024. Vnesene podatke sproti shranjujete s klikom na gumb Shrani. Ko zaključite z vlogo jo oddate s klikom na gumb Oddaj.

Priloge

 **Navodila za oddajo vloge**
38 kb

[→ Oddaj vlogo](#)


Prijavna vloga (PRILOGA 2) za razpis za sofinanciranje dejavnosti TDO v letu 2023

V Prijavno vlogo se vpisuje aktivnosti/dogodke iz leta 2023. Vlogo ni potrebno oddati takoj, ampak jo lahko dopolnjujete, dokler želite oziroma do roka za oddajo do 25.9.2023. Vnesene podatke sproti shranjujete s klikom na gumb Shrani. Ko zaključite z vlogo jo oddate s klikom na gumb "Oddaj".

Po uspešno oddani vlogi pritisni na gumb Shrani kot pdf in natisni ter tiskano vlogo polji na T25 skupaj z ostalo dokumentacijo.

Status: V izpolnjevanju

Priloge

 **Navodila za oddajo vloge**

Izpolnjevanje pričnete s klikom na »**Oddaj vlogo**«.

Ob kliku vas preusmeri na prvi korak, s katerim začnete izpolnjevanje vloge. Vpis vseh zahtevanih podatkov v prvem koraku **je obvezen** (podatki predlagatelja). Podatki so predizpolnjeni iz podatkov iz vašega profila. Po vaši želji podatke popravite.

PODATKI PREDLAGATELJA

Predlagatelj *

Naziv

Naslov *

Naslov

Kontaktna oseba *

Kontaktna oseba

Telefon *

Telefon

Email *

Email

Vloga oz. prijava je sestavljena iz **6. korakov**.



Izpolnite samo tiste korake - kategorije, za katere oddaje prijavo.


Med koraki se premikate s klikom na gumb »Naprej« / »Nazaj« ki ga najdete na vrhu in na dnu vloge.



Vpisane podatke v vlogi oz. posamezni kategoriji **shranite** s klikom na gumb »Shrani«, ki ga najdete na vrhu in na dnu vloge.

Prijavo ni **potrebno oddati takoj**, ampak jo **lahko dopolnjujete**, dokler želite oziroma do roka za oddajo (**najkasneje do 21.6.2024**). Prijave ki do tega roka ne bodo oddane ne bodo upoštevane.

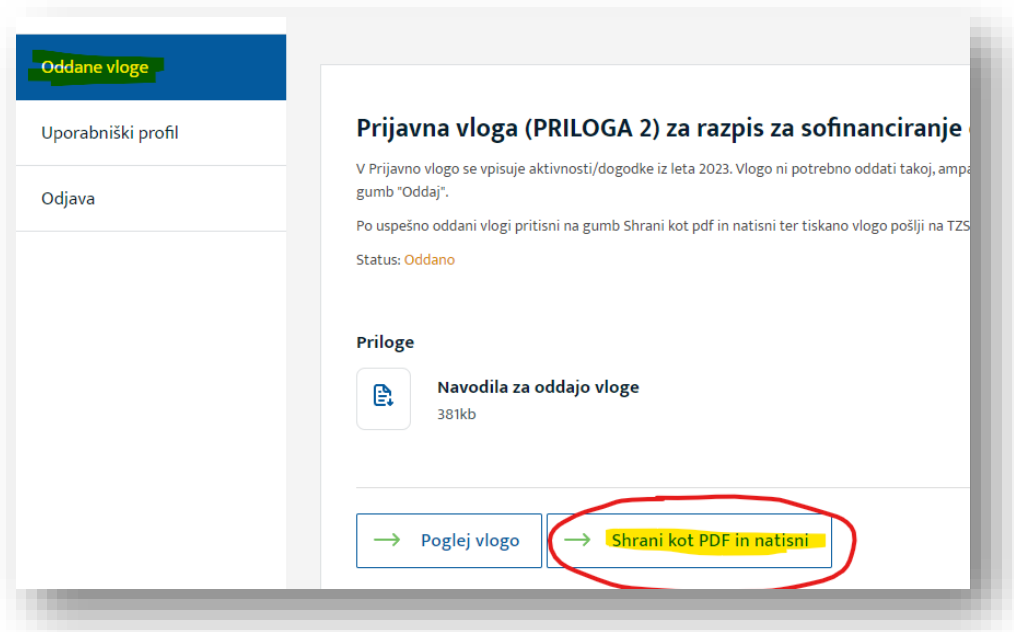
Ko vlogo začnete izpolnjevati oz vpisane podatke shranite se vam vloga ki jo izpolnjujete pojavi v razdelku »**Oddane vloge**«



V razdelku »Oddane vloge« vidimo torej vloge ki so v izpolnjevanju oz. urejanju in vloge ki so oddane. Vlogo lahko urejate s klikom na »Uredi vlogo« vse dokler je ne zaključite s klikom na »Oddaj vlogo«



Ko je vlogo izpolnite do mejnika, da je pripravljena za oddajo, le-to »zaključite« s klikom na gumb »Oddaj vlogo«. **S tem je vloga uspešno oddana.**



Status vloge se spremeni v »Oddano« hkrati pa se vam prikaže gumb za vpogled v oddano vlogo. **Vlogo po oddaji ni več mogoče spreminjati ali urejati.**

V primeru vprašanj se obrnete na info@turistica-zveza.si